MARKANTE GRIFFMULDEN

cube bold

Lowboard

Sideboard

Highboard

Einzelmöbel

Design: Werner Aisslinger

Das Konzept

Die cube bold Variante mit ausdrucksstarker Griffmulde orientiert sich in der Gestaltung bewusst an horizontalen Linien. Hinter der Front liegende Abdeckplatten oder aufliegende Abdeckplatten und konsequent auf Gehrungen verarbeitete Seiten unterstreichen den kubischen Charakter des Möbels. Genau wie die vierseitig gerahmte Abdeckplatte.

Im Baukastensystem sind 6 Höhen, 6 Breiten und 2 Tiefen wählbar. Dazu unterschiedliche Füße, ein Gestell in 2 Höhen, die den Charakter des Möbels stark variieren können. Bei Raumteilern laufen die Griffmulden um alle Seiten herum.

Design: Werner Aisslinger









Inhalt

Programmbeschreibung

Konzept cube bold 2
Planung und Maßübersicht 4
Planung und Maßübersicht 6
Beschreibung und Individualisierung 8
Fußversionen 10
Ausstattungen 11
Sitzpolster 12
Offene Module 13
Mediaausstattung 14

Planung



Farben und Materialien für Abdeckplatten

sind separat zu bestellen

M.. Mattlack
M1.. Hochglanzlack
S.. Klarglas Rückseite lackiert
T.. Mattglas Rückseite lackiert
F.. Furnier
L.. Leder
O.. Stein
K.. Feinsteinzeug

Abdeckplattenstärke: 0,8 bis 1,2 cm, abhängig vom Material



Fronten und Seiten sind aufwändig gefälzt und gefast.



Die Aufkantleiste (hinten) gehört serienmäßig zum jedem Modul und ist bei den Modulfugen geteilt. Farbe wie Außenseite.

Abdeckplatte mit Fugenprofil

sind separat zu bestellen

M.. Mattlack
F.. Furnier

Abdeckplattenstärke: 19 mm



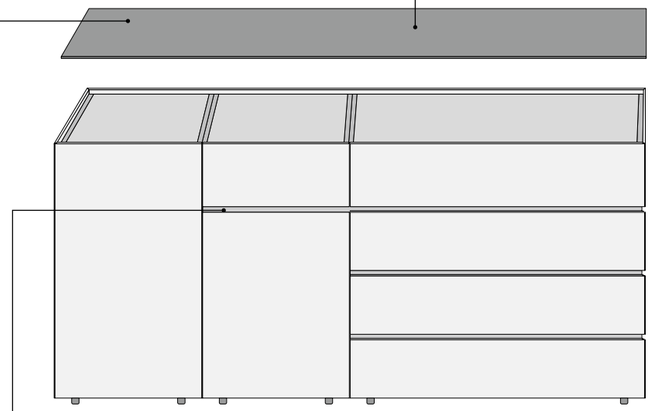

4 Raster Außen-Modul mit Drehtür

1 Raster Mittel-Modul mit 1 Schubkasten
+
3 Raster Mittel-Modul mit Drehtür

4 Raster Außen-Modul mit 4 Schubkästen

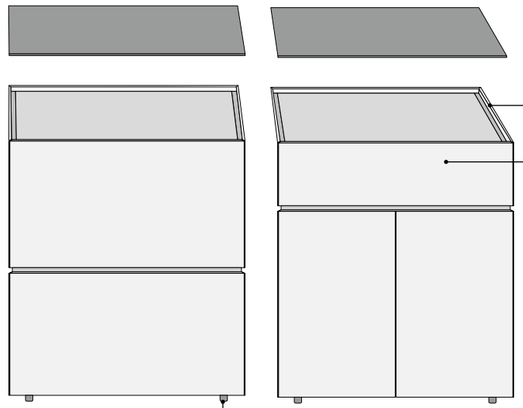

4 Raster Einzel-Modul mit 2 Großraum-Schubkästen

1 Raster Einzel-Modul mit 1 Schubkasten
+
3 Raster Einzel-Modul mit Drehtüren

Farben und Materialien für Fronten und Außenseiten

M.. Mattlack
M1.. Hochglanzlack
F.. Furnier

Frontüberstand oben zum Greifen bei hinter der Front liegenden Abdeckplatte in:
Lack/Glas 4 mm, Furnier 3 mm, Stein/Leder 2 mm

Griffmulde

M.. Mattlack
O86 edelstahlfarbig
O82 brüniert



Fußversionen

Standard-Füße, 2,5 cm hoch, dunkelgrauer Kunststoff
Sockelprofil, 4,0 cm hoch, M.. Mattlack, O86 edelstahlfarbig, O82 brüniert – Farbe serienmäßig wie Griffmulde
Rundfüße, 4 cm hoch, M.. Mattlack, O86 edelstahlfarbig, O82 brüniert
Diagonalfüße, 17 cm hoch, M.. Mattlack, O86 edelstahlfarbig, O82 brüniert, O20 schwarz
Untergestelle 17 und 47 cm hoch mit Diagonalfüßen, M.. Mattlack, O86 edelstahlfarbig, O82 brüniert

Planung und Maßübersicht

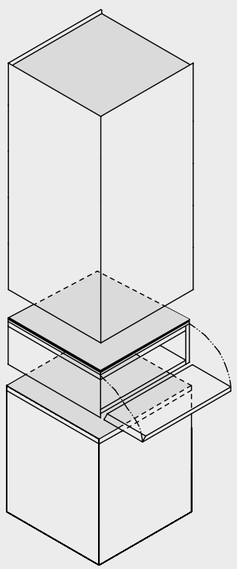

Stapeln der Module

Für Funktionswechsel und bei Höhen > 6 Raster sind die Module bis max. 10 Raster = 216 cm stapelbar.

Für Raumteiler sind die Module um 180° drehbar.

Bitte stapeln Sie nur Module in gleicher Breite übereinander. Die Korpusseiten müssen übereinander liegen.



Raumteilerrückwand

Aufteilung bei Schubkasten-Modulen wie Front, sonst 1-teilig. Griffmulden.
Raumteilertiefe 52 cm.

Maßübersicht

	Breite in cm					
Höhen Höhen in cm angeben	50	60	**80**	100	120	160
19,7 cm = 1 Raster	•	•	•	•	•	•
41,3 cm = 2 Raster	•	•	•	•	•	•
62,9 cm = 3 Raster	•	•	•	•	•	
84,5 cm = 4 Raster	•	•	•	•	•	
106,1 cm = 5 Raster	•	•	•	•	•	
127,1 cm = 6 Raster	•	•	•	•	•	

Tiefen 35 und 50 cm für wandstehend
Tiefe 52 cm für Raumteiler

1 Raster = 21,6 cm = 19,7 + 1,9 Fuge





Aufwändig gefaste und gefälzte Fronten, Seiten und Aufkantleisten hinten für eine filigrane Optik. Die gefälzte Kante der Fronten lässt sich zum Öffnen ideal greifen.



Die hinter der Front liegende Abdeckplatte wird eingerahmt von Fronten, Seiten und hinterer Aufkantleiste.



Die obere Fase setzt sich seitlich in der Gehrung fort, so dass eine konsequente, kubische und formale Einheit entsteht.



Das raffinierte Spiel mit ausdrucksstarken Fugen geht weiter. Mit der aufliegenden Abdeckplatte entsteht ein betonter Abschluss. Dafür sind Sideboard und Platte formal perfekt aufeinander abgestimmt.



Leder-Abdeckplatten mit handgearbeiteten Sattlernähten sowie ausdrucksstarke Stein-Abdeckplatten setzen mit ihren Materialien, Oberflächen und Strukturen edle Akzente.



Ton-in-Ton



farblich abgesetzt

Griffmulden zur Betonung der horizontalen Gestaltung:

- setzen entweder prägnante Akzente oder
- erzeugen Ton-in-Ton mit der Frontfarbe ein dezentes Schattenspiel.



edelstahlfarbig



brüniert





Betonung der Horizontalen mit 160 cm breiten Modulen – als Solitär oder Lowboard.



Gestaltung mit Frontgeometrien und Fugenanordnung.

Fußversionen



Standard-Fuß - 2,5 cm hoch
dunkelgrau, verstellbar um +1,5 cm.



Rundfuß - 4 cm hoch
setzt formale Akzente zur geradlinigen Formensprache der Möbel.
Farben: Mattlacke, edelstahlfarbig, brüniert,
verstellbar um -0,3/+1,3 cm, unter Korpusaußenseiten und Mittelfugen.



Sockelprofil - 4 cm hoch
nimmt formal und farblich die Griffmulde auf, so dass sich deren Optik unten konsequent wiederholt und das Sideboard damit noch kubischer wirkt. Das Sockelprofil ist modulweise geteilt.
Farbe serienmäßig wie Fugenprofil, verstellbar um +1,5 cm.



Diagonalfuß - 17 cm hoch
Farben: Mattlacke, edelstahlfarbig, brüniert, schwarz pulverbeschichtet. Diagonalfüße sind unter Einzelmodule mit einer Breite von 40 bis 120 cm und einer Höhe von max. 4 Rastern planbar. In 5 Raster Höhe sind nur Drehtür-Module mit Diagonalfüßen planbar. Diagonalfüße sind gegenüber den Außenkanten 2,4 cm eingerückt. Oben verstellbar um -0,3/+1,3 cm.



Untergestell mit Diagonal-Füßen - 17 cm hoch
Farben: Mattlacke, edelstahlfarbig, brüniert, schwarz pulverbeschichtet
Bei Sideboards bis zu einer Modulhöhe von 4 Rastern sind Untergestelle möglich. Ab Breite 160 cm ist bei 3 und 4 Raster hohen Modulen ein Mittelfuß erforderlich. In 5 Raster Höhe sind nur Drehtür-Module mit Untergestellten planbar. Diagonalfüße sind gegenüber den Außenkanten 2,4 cm eingerückt. Oben verstellbar um -0,3/+1,3 cm.



Untergestell mit Diagonal-Füßen - 47 cm hoch
für Einzel-Module bis 160 cm Breite und 4 Raster Höhe sowie für Einzel-Module mit Drehtüren bis 120 cm Breite und 5 Raster Höhe. Diagonal-Füße führen die seitliche Gehrung fort.
Farben: Mattlacke, edelstahlfarbig, brüniert
Oben verstellbar um -0,3/+1,3 cm.

Wandhängend



Ausstattungen



Innenschubkästen hinter Drehtüren in zwei Höhen



Innenschubkästen hinter Schubkästen



Großraum-Schubkasten mit hoher Zarge



Schuhablage



Rückwände, 8 mm stark, innen in Korpusfarbe lackiert, außen weiß



pillowbox



Hintergrundbeleuchtung – LED-Lichtprofil mit Farbtemperatur-Regelung, 3-seitig an der Rückwand umlaufend. Für die Stromeinspeisung ist ein Grund- oder Erweiterungsset erforderlich. Zum Schalten, Farbtemperatur regeln und Dimmen enthält das Grundset eine Fernbedienung. Die Hintergrundbeleuchtung ist bei einem wandhängenden Möbel nicht möglich.

Sitzpolster



Ob im Flur oder in der Ankleide, zum bequemen Anziehen der Schuhe oder als Sitzpolster im Wohnzimmer: cube bold als Bank, die gleichzeitig Stauraum schafft.





Sitzpolster für 35 und 50 cm tiefe Module stehen mit ihrer weichen, hochaktuellen Pfeiffensteppung im starken Kontrast zur puristischen, feinen Formensprache von cube bold.

Offene Mittel-Module



Offene Mittel-Module Die Kanten der offenen Module sind bündig mit der Abdeckplatte und springen gegenüber der Front zurück. Außen- und Einzel-Module stehen nicht zur Verfügung.



interlübke TV-Drehsäule

Auf Modulen mit Drehtüren, Schubkasten und Klappe planbar. Kabel werden in der TV-Drehsäule verdeckt nach unten geführt. Die Befestigung erfolgt unsichtbar unter der Abdeckplatte (ohne sichtbare Anschraubplatte). Der Platz unter der TV-Drehsäule ist nutzbar. Dank ihrer hervorragenden Dreheigenschaften bleibt sie in jeder gewünschten Position stehen. Chrom oder matt lackiert stehen als Farben für die Manschette zur Verfügung. Die von interlübke mitgelieferte TV-Halterung auf der Metall-Montageplatte ist für alle gängigen 32 bis 55 Zoll Fernseher bis max. Vesa max. 800 × 400 mm und max. Tragkraft bis 30 kg geeignet.

TVs ab 55 Zoll auf Anfrage.

Maße
Drehbar bis: 252°
Durchmesser in cm: 7,5
Hohe in cm: 63,0









Durchdachtes Kabel- und Gerätemanagement

Senkrecht stehende, schwarze Kabelblenden hinter den Geräten sowie schwarze Kabelkanäle unter dem Korpusoberboden sorgen für den kabelfreien Innenraum. Optionale Ausschnitte in Rückwand und Boden für die Geräte-Belüftung. 45 cm breite Auszugsböden zum bequemen Verkabeln der Geräte sind auf Wunsch erhältlich.







Kabeldurchlass für Sichtflächen

Er ordnet sich formal und farblich dem Möbel unter. Die nur 0,2 cm starke Abdeckplatte mit in allen Mattlacken erhältlicher Oberfläche wird flächenbündig in cube Abdeckplatten mit matt lackierter Oberfläche eingelassen.
Breite in cm: 17,0
Tiefe in cm: 6,9

Magnete garantieren die stabile Befestigung und jederzeit einfache Demontage der grafisch geformten Abdeckplatte, die schwarze Bürste den staubfreien Innenkorpus.
Für die einfache Verkabelung passt die Hand durch den Ausschnitt.